


國立彰化師範大學能源管理系統簡介




We make Power smArt
電力監控管理系統

能源管理系統日報表(分 24 小時)

報表日期:

地點/時間	1	2	3	4	5	6	7	8	9	10	11	12	13	14	15	16	17	18	19	20	21	22	23	24
行政大樓	35	30	29	27	28	27	30	34	59	75	79	78	78	78	0	0	0	0	0	0	0	0	0	0
機械大樓	56	55	52	50	48	43	43	46	88	116	122	128	125	132	0	0	0	0	0	0	0	0	0	0
教學一館	6	7	6	6	6	6	5	5	12	17	18	17	17	17	0	0	0	0	0	0	0	0	0	0
乙校區空手部 公共用電	20	19	22	19	18	18	27	25	34	39	39	36	24	31	0	0	0	0	0	0	0	0	0	0
甲區公共用電 育成中心	6	6	6	6	5	3	1	2	6	7	11	13	12	10	0	0	0	0	0	0	0	0	0	0
體育成中心變 電站	0	0	0	0	0	0	0	0	0	0	0	0	0	0	0	0	0	0	0	0	0	0	0	0
乙區公共用電	26	42	74	63	26	18	12	11	30	68	35	20	20	21	0	0	0	0	0	0	0	0	0	0
教學二館	2	2	2	2	2	2	2	2	4	5	5	5	5	5	0	0	0	0	0	0	0	0	0	0
教學大樓	157	148	144	148	142	137	132	138	177	209	235	249	258	265	0	0	0	0	0	0	0	0	0	0
第九宿舍	31	21	21	20	20	17	18	19	23	24	31	28	26	26	0	0	0	0	0	0	0	0	0	0




We make Power smArt
電力監控管理系統

能源管理系統月報表(分 30-31 日)

報表日期:

地點/時間	1	2	3	4	5	6	7	8	9	10	11	12	13	14	15	16	17	18	19	20	21	22	23	24	25	26	27	28	29	30	31
行政大樓	756	901	1056	1103	977	832	711	697	1041	1034	1008	1131	876	857	799	878	0	0	0	0	0	0	0	0	0	0	0	0	0	0	
機械大樓	1323	1652	1928	2050	1830	1538	1305	1282	1769	1706	2051	2152	1805	1520	1485	1308	0	0	0	0	0	0	0	0	0	0	0	0	0	0	
教學一館	127	194	202	238	192	143	121	125	192	211	208	213	158	154	157	191	0	0	0	0	0	0	0	0	0	0	0	0	0	0	
乙校區空手部 公共用電	590	672	685	673	676	635	591	551	635	958	633	660	589	617	598	497	0	0	0	0	0	0	0	0	0	0	0	0	0	0	
甲區公共用電 育成中心	302	350	275	192	148	286	308	245	145	137	114	149	148	104	92	98	0	0	0	0	0	0	0	0	0	0	0	0	0	0	
體育成中心變 電站	0	0	0	0	0	0	0	0	0	0	0	0	0	0	0	0	0	0	0	0	0	0	0	0	0	0	0	0	0	0	
乙區公共用電	345	390	422	475	437	382	336	395	844	486	483	628	586	822	614	578	0	0	0	0	0	0	0	0	0	0	0	0	0	0	
教學二館	60	67	72	78	71	60	58	58	95	66	58	68	58	60	58	64	0	0	0	0	0	0	0	0	0	0	0	0	0	0	
教學大樓	3235	3759	4122	4274	3871	3360	2945	2593	3503	4018	3834	3935	3400	3006	3287	3026	0	0	0	0	0	0	0	0	0	0	0	0	0	0	
第九宿舍	713	688	680	668	657	708	638	609	652	670	678	688	695	663	678	598	0	0	0	0	0	0	0	0	0	0	0	0	0	0	



We make Power smArt
電力監控管理系統

能源管理系統年報表(分 12 個月)

報表日期:

地點/時間	1	2	3	4	5	6	7	8	9	10	11	12
行政大樓	28228	21372	36581	35124	40363	32823	32400	15422	0	0	0	0
機械大樓	35288	28380	41618	44377	60392	55108	59523	27650	0	0	0	0
教學一館	4054	2918	5831	6137	9575	6425	6411	2884	0	0	0	0
乙校區空手部 公共用電	19138	15198	20683	19847	23815	19994	19577	10347	0	0	0	0
甲區公共用電 育成中心	0	5757961	4158	3770	4520	4516	4925	3175	0	0	0	0
體育成中心變 電站	0	0	0	0	0	0	0	0	0	0	0	0
乙區公共用電	801	7	912220	17068	18999	15514	17606	7936	0	0	0	0
教學二館	1834	1481	2001	1900	2242	2033	2180	1076	0	0	0	0
教學大樓	70857	53635	90468	96806	130673	119327	131640	58540	0	0	0	0
第九宿舍	0	6498033	36083	32368	32057	25540	20989	10868	0	0	0	0